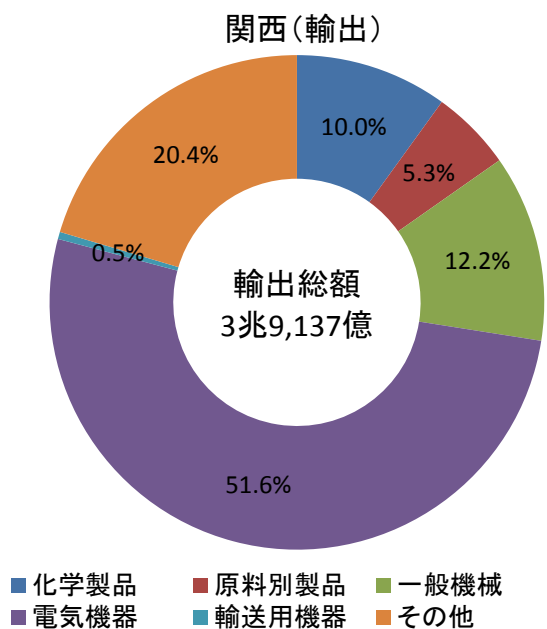
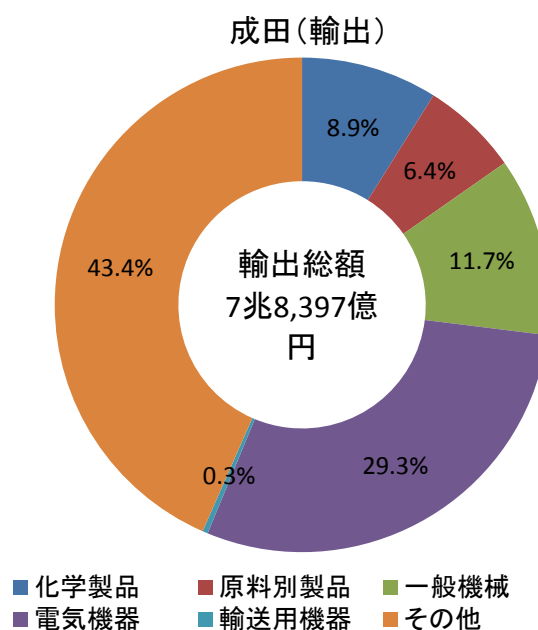
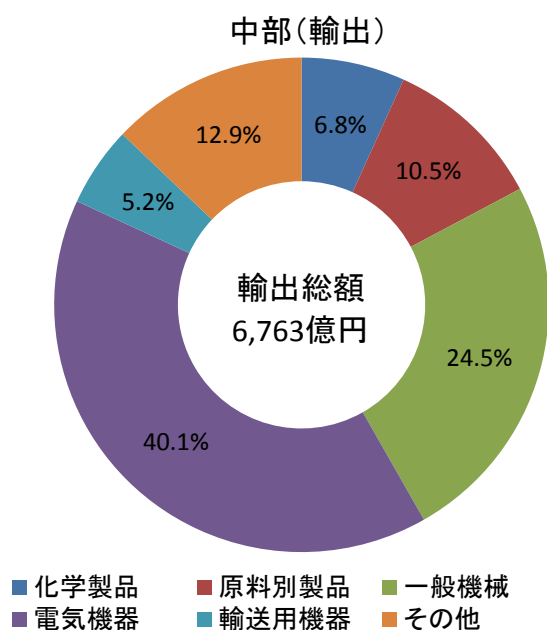


### 3 交通・運輸

#### 3-6 中部・成田・関西 各国際空港の輸出入品目別内訳(2012年)

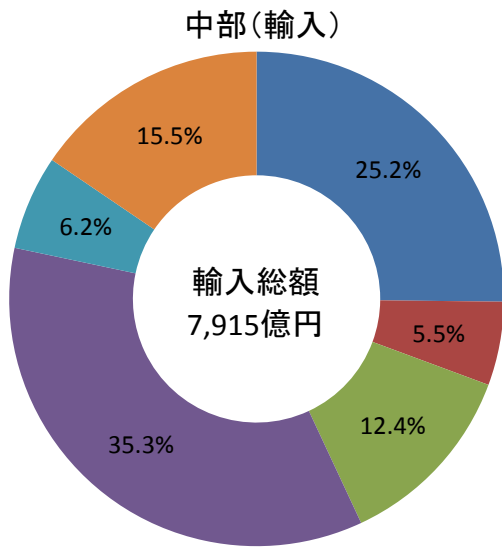


(出典)  
 中部:公益財団法人 あいち産業振興機構HP  
 「平成24年における愛知県内貿易港の輸出入動向」  
 成田:東京税関「平成24年分 成田空港貿易概況(確定)」  
 関西:大阪税関「平成24年外国貿易年表」

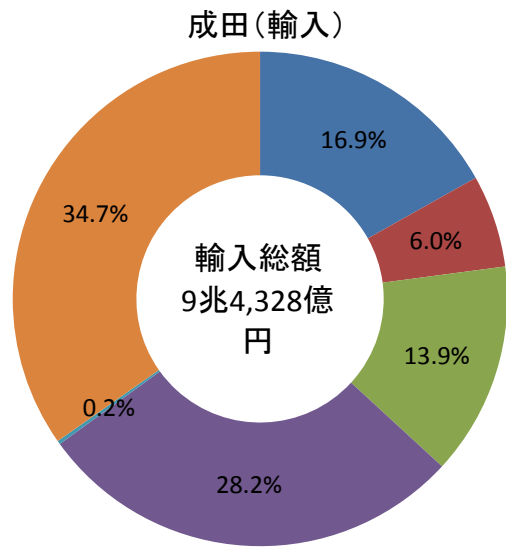
#### 電気機器の内訳(輸出)

(単位:億円、%)

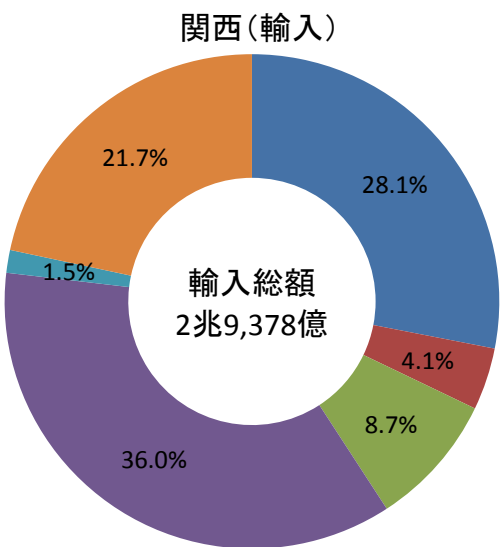
	中部		成田		関西	
	額(億円)	割合(%)	額(億円)	割合(%)	額(億円)	割合(%)
半導体	1,262	46.5	8,906	38.8	10,300	51.0
電気回路等の機器	630	23.2	3,210	14.0	2,434	12.0
電気計測機器	278	10.2	2,677	11.7	729	3.6
映像機器	10	0.4	3,384	14.7	683	3.4
重電機器	76	2.8	785	3.4	514	2.5
音響映像機器の部品	51	1.9	1,309	5.7	581	2.9
自動車用電気機器	78	2.9	49	0.2	0	0.0
総計	2,713	100.0	22,953	100.0	20,211	100.0



■ 化学製品 ■ 原料別製品 ■ 一般機械  
■ 電気機器 ■ 輸送用機器 ■ その他



■ 化学製品 ■ 原料別製品 ■ 一般機械  
■ 電気機器 ■ 輸送用機器 ■ その他



■ 化学製品 ■ 原料別製品 ■ 一般機械  
■ 電気機器 ■ 輸送用機器 ■ その他

(出典)

中部:公益財団法人 あいち産業振興機構HP

「平成24年における愛知県内貿易港の輸出入動向」

成田:東京税関「平成24年分 成田空港貿易概況(確定)」

関西:大阪税関「平成24年外国貿易年表」

電気機器の内訳(輸入)

(単位:億円、%)

	中部		成田		関西	
	額(億円)	割合(%)	額(億円)	割合(%)	額(億円)	割合(%)
半導体	403	14.4	8,843	38.5	2,271	21.5
電気回路等の機器	123	4.4	1,017	4.4	362	3.4
電気計測機器	168	6.0	2,499	10.9	368	3.5
音響映像機器(含部品)	294	10.5	2,653	11.6	600	5.7
重電機器	60	2.1	780	3.4	240	2.3
通信機	1,395	50.0	10,712	46.7	5,535	52.3
総計	2,791	100.0	22,953	100.0	10,584	100.0